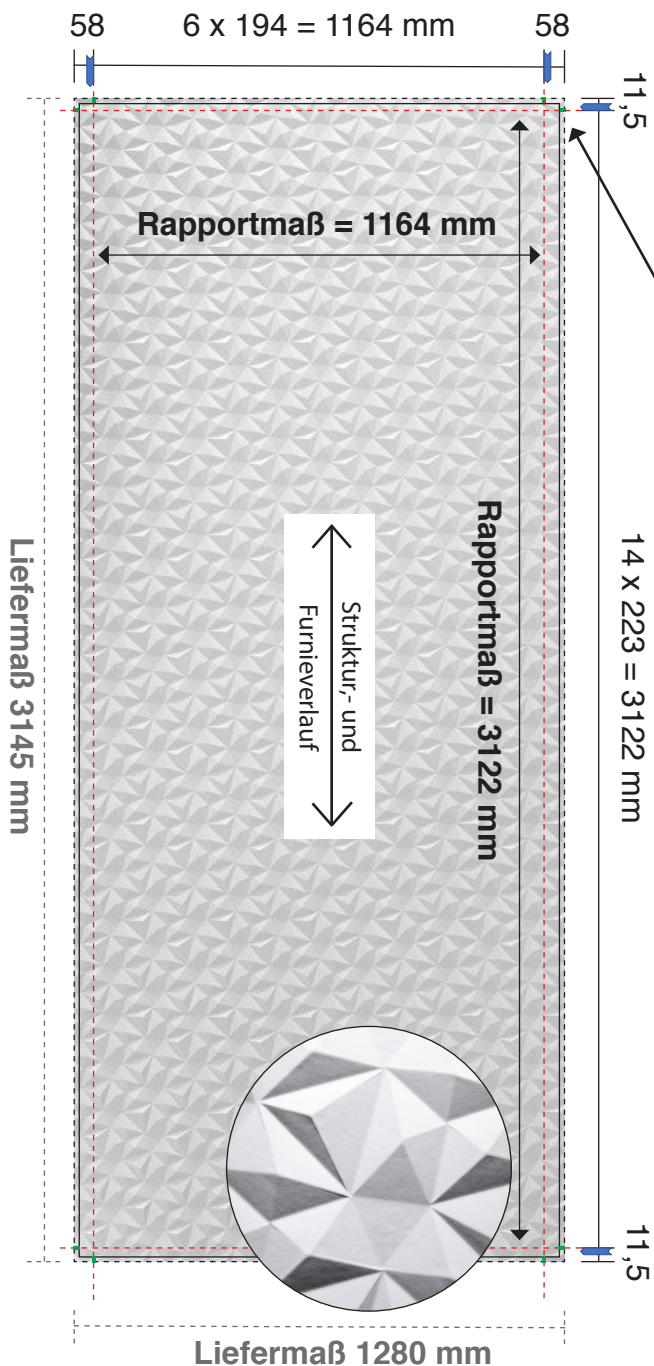


## 2536 - DIAMANT

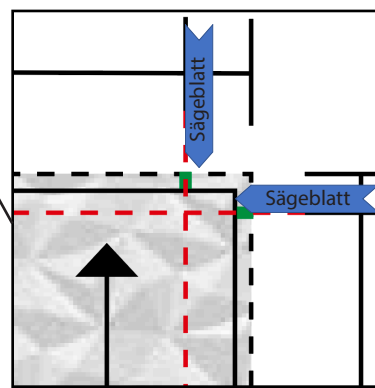
3135 x 1270 mm

Einseitig verprägt  
Strukturrapport

### Reliefplatte




Der Zuschnitt zum Rapportmaß erfolgt jeweils mittig der Rapportmarkierung. Position des Sägeblattes entsprechend wie dargestellt.



Rapportmarke

Neben der Toleranz von +/- 0,3 mm auf die Gesamtstärke, treten bezogen auf den höchsten Punkt durch die natürliche Vorgabe des Design, Unterschiede in der Stärke durch die Prägertiefe von 3,3 mm auf.

### Verfügbare Stärken



### Toleranzen

Höhe, Breite	<600mm	+/- 0,5 mm
	>600mm	+/- 1,0 mm
Stärke		+/- 0,5 mm
Profilgenauigkeit		+/- 1,5 mm
Geradheit pro Meter		+/- 3,0 mm